



CONGRESO

ESTADO DE MÉXICO



INESLE

INSTITUTO
DE ESTUDIOS
LEGISLATIVOS

77. San Mateo Atenco





Porcentaje de la población
total del Estado:

0.57%

(peso estatal)

Posición respecto al número de
habitantes:

37/125

(lugar estatal)

Población

97,418

personas

Hombres

47,481

48.7%

Mujeres

49,937

51.3%

Pirámide poblacional

85 años o más

80 - 84 años

75 - 79 años

70 - 74 años

65 - 69 años

60 - 64 años

55 - 59 años

50 - 54 años

45 - 49 años

40 - 44 años

35 - 39 años

30 - 34 años

25 - 29 años

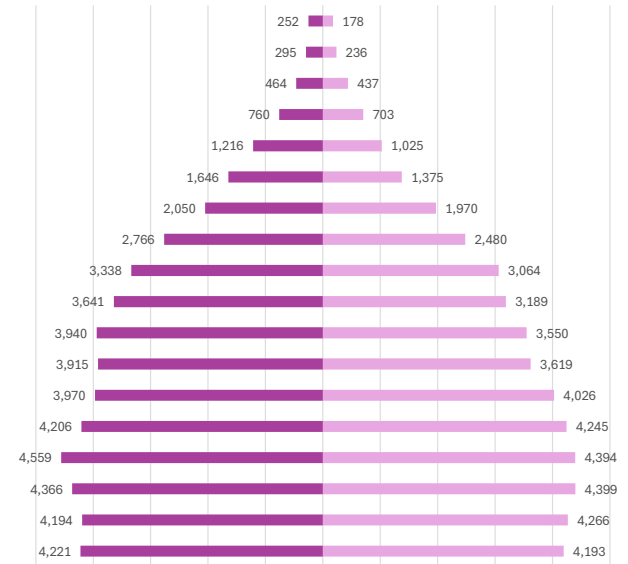
20 - 24 años

15 - 19 años

10 - 14 años

5 - 9 años

0 - 4 años



■ Mujeres ■ Hombres



| | |
|---|-----------|
| Capítulo 9000 Deuda Pública | \$527 |
| Capítulo 8000 Participaciones y aportaciones | \$- |
| Capítulo 7000 Inversiones financieras | \$- |
| Capítulo 6000 Inversión Pública | \$66,551 |
| Capítulo 5000 Bienes Muebles | \$11,818 |
| Capítulo 4000 Transferencias y asignaciones | \$66,091 |
| Capítulo 3000 Servicios generales | \$107,761 |
| Capítulo 2000 Materiales y suministros | \$23,924 |
| Capítulo 1000 Servicios personales | \$164,233 |

37.25%

Del total de egresos de la cuenta pública

Capítulo 1000

Servicios personales



Total de egresos

\$440,904.57



| | |
|---|-------------|
| Capítulo 9000 Deuda Pública | \$- |
| Capítulo 8000 Participaciones y aportaciones | \$- |
| Capítulo 7000 Inversiones financieras | \$- |
| Capítulo 6000 Inversión Pública | \$73,007.2 |
| Capítulo 5000 Bienes Muebles | \$12,272.8 |
| Capítulo 4000 Transferencias y asignaciones | \$59,308.9 |
| Capítulo 3000 Servicios generales | \$133,794.5 |
| Capítulo 2000 Materiales y suministros | \$24,085.8 |
| Capítulo 1000 Servicios personales | \$177,346.6 |

36.96%










Del total de egresos de la cuenta pública

Capítulo 1000
Servicios personales















Servicios básicos de vivienda

| | | |
|---|---|--------|
|  | Viviendas que no disponen de internet | 44.55% |
|  | Viviendas que no disponen de teléfono fijo | 7.27% |
|  | Viviendas que no disponen computadora | 61.50% |
|  | Viviendas que no disponen de agua | 2.55% |
|  | Viviendas que no disponen de drenaje ni sanitario | 1.67% |
|  | Viviendas que no disponen de electricidad | 0.06% |
|  | Viviendas que no disponen de lavadora | 30.94% |
|  | Viviendas que no disponen de refrigerador | 21.80% |
|  | Viviendas con piso de tierra | 1.26% |

Composición Social

| | | |
|---|--|--------|
|  | Población originaria | 14.98% |
|  | Población hablante de lengua indígena | 0.43% |
|  | Población económicamente activa | 50.53% |
|  | Población con alguna limitación o discapacidad | 9.20% |
|  | Población afiliada con alguna institución de salud | 66.84% |
|  | Hogares con jefa de familia | 23.34% |

Rezago educativo

| | | |
|---|---|-------|
|  | Años promedio de escolaridad | 10.42 |
|  | Población analfabeta | 1.87% |
|  | Población de entre 6 y 11 años que no asiste a la escuela | 0.35% |
|  | Población con educación básica incompleta | 5.39% |



Índice de Desarrollo Humano (IDH)

(Grado de progreso del municipio en factores sanitarios, educativos y económicos)



0.753



Subíndice de Educación (SE)

(Calidad de vida a través de la educación)

0.691

MEDIO

Subíndice de Ingreso (SI)

(Obtención de recursos para gozar de una vida digna mediante el ingreso bruto Per cápita)



0.731

ALTO



Ingreso Corriente Total Per Cápita

3,136 (Promedio de ingreso que recibe una persona para subsistir)

Subíndice de Salud (SS)

(Esperanza de vida al nacer)



0.846

MUY ALTO



Índice de Rezago Social

-1.02 (Medida que agrega variables de educación, salud y vivienda en el hogar)

Grado de Rezago Social

Muy bajo





LA VIDA Y LA INTEGRIDAD



Feminicidio

0.00



Homicidio doloso

3.60



Homicidio culposo

20.42



Lesiones dolosas

522.43

EL PATRIMONIO



Robo de vehículo

231.79



Robo a casa habitación

64.85



Robo de negocio

79.26



Robo a transeúnte total

207.77



Robo en transporte público

33.63



Robo con violencia

348.29



Extorsión

33.63



La familia



Violencia familiar

335.07

La libertad personal



Secuestro

1.20

La sociedad



Trata de personas

1.20

La libertad y la seguridad social



Violación

25.22

Otros



Narcomenudeo

10.81



| La vida y la integridad | | | | | |
|-------------------------|--------|--------|--------|--------|--------|
| Años | 2020 | 2021 | 2022 | 2023 | 2024 |
| Feminicidios | 4.86 | 0.00 | 4.79 | 2.38 | 0.00 |
| Homicidios dolosos | 12.36 | 6.13 | 13.39 | 10.88 | 3.60 |
| Lesiones culposas | 12.36 | 29.43 | 27.99 | 20.55 | 20.42 |
| Lesiones dolosas | 395.54 | 436.53 | 434.51 | 425.49 | 522.43 |





Presidencia



Ana Aurora Muñiz Neyra

Sindicatura

Sahara Angélica Castañeda Ramírez
PAN-PRI-PRD-NAEM

Regidurías

| | |
|----------------------------------|------------------|
| Lucia González Ordóñez | PAN-PRI-PRD-NAEM |
| Francisco Abdulio Romero Escutia | PAN-PRI-PRD-NAEM |
| María Eugenia Gutiérrez Martínez | PAN-PRI-PRD-NAEM |
| Víctor Manuel González Escutia | PAN-PRI-PRD-NAEM |
| Saúl Zepeda López | morena |
| Katherine Mayte Zepeda Flores | morena |
| Margarito Hidalgo Escutia | PVEM |

**Partido
político**

PAN-PRI-PRD-NAEM



Diputaciones locales

| Distrito Local | Cabecera Local | Diputación | Grupo parlamentario |
|----------------|----------------|----------------------------|---------------------|
| 35 | Metepec | Mariano Camacho San Martín | PRI |

Diputaciones federales

| Dtto. Federal | Cabecera Federal | Diputación | Grupo parlamentario |
|---------------|------------------|--------------------------|---------------------|
| 27 | Metepec | Wblester Santiago Pineda | PT |